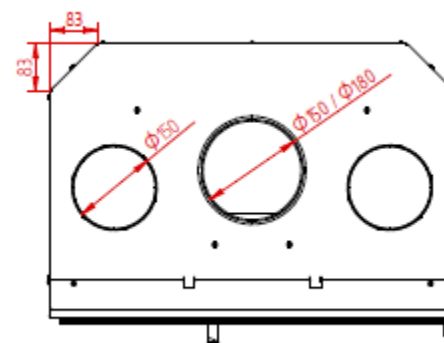
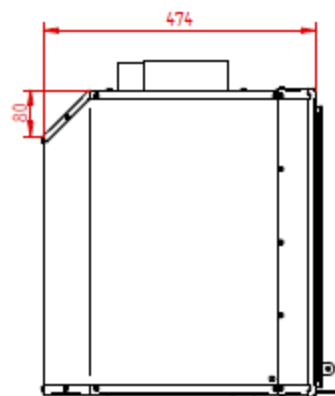
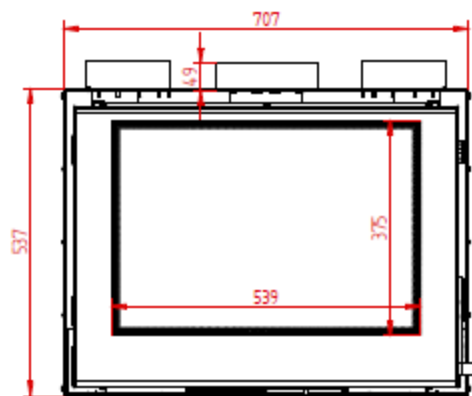


LAVAKAMIN – MODEL BACKLINE I70



Characteristics

Θερμική ισχύς
Θερμική απόδοση
Κάλυψη χώρου
Κατανάλωση ξύλων
Βάρος
Έξοδος καπνοδόχου
Εξωτερικές διαστάσεις (ΠxΒxΥ)
Εστία (ΠxΒ)

Useful heat output
Efficiency
Heated area
Wood consumption
Weight
Combustion product outlet
External dimensions (WxDxH)
Hearth's dimensions (WxD)

Kw	12,47
%	79,66
m ²	120
Kg/h	1,9 – 2,7
Kg	106
Ø cm	14 / 18
cm	70x48x53
cm	54x34

