

# MORETTIDESIGN®



A7 STYLE

7,0 kw



## TECHNOLOGY



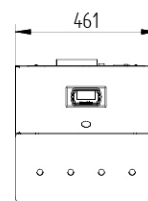
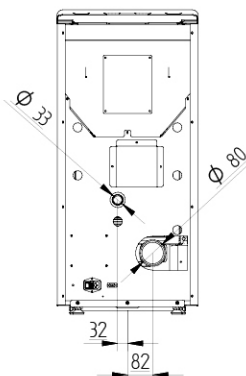
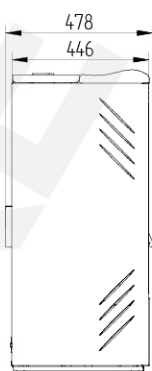
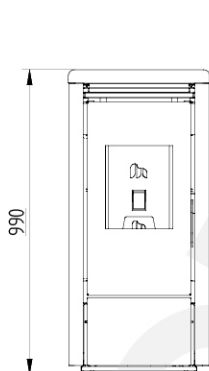
## OPTIONAL



color\_

## Uscita Fumi Posteriore

Rear Exhaust Fume Outlet - Salida De Humos Trasera - Sortie De Fumée Arrière - Rauchausgang Hinten



Potenza Globale  
Global Power  
Puissance globale  
Potencia global  
Verbrennungsleistung

Rendimento totale  
Total efficiency  
Puissance globale  
Potencia global  
Pellet Wirkungsgrad

Peso  
Weight  
Poids  
Gewicht

Consumo min-MAX  
Min-Max consumption  
Consumation min-MAX  
Consumo min-maxi  
Min-Maxi verbrauch

Temperatura gas di scatto  
Exhaust gas temperature  
Température des gaz d'échappement  
Temperatura de los gases de escape  
Abgasstemperatur

Tiraggio richiesto in funzionamento  
Draw required in operation  
Dessinier nécessaire en fonctionnement  
Erforderlicher Betriebszug

Uscita fumi  
Chimney Output  
Sortie conduit de cheminée  
Salida conducto de humos  
Rauchauslass

Ingresso aria  
Air inlet  
Entrée d'air  
Entrada aire  
Luftemlass

Serbatoio pellet  
Pellet Tank  
Réservoir  
Depósito  
Tank Fassungsvormögen

Assorbimento elettrico  
Electrical consumption  
Absorption électrique  
Consumo de electricidad  
Elektrischer Verbrauch

KW 7,0-24

% 87,6

Kg 91

Kg/H 0,6-1,7

°C 208

Pa 10

mm 80

mm 60

Kg 15

W 100